

PROMOCION 1, P.P.E.P.C.

DATOS GENERALES

Categoría	Global
Integrado en:	ES EMPLEO 1 FP
Nº Registro DGS del Plan:	N2823
Fecha Registro DGS del Plan	19-sep-02
Inversión mínima (€):	30
Comisión anual gestión:	1,00%
Comisión anual depósito:	0,15%
Defensor del partícipe:	G.A. Previgalia, S.L.
Valor liquidativo:	10,49
Patrimonio del Fondo (mill€):	1,31
Partícipes del Fondo:	263
Beneficiarios del Fondo:	2

VOCACIÓN DEL FONDO Y OBJETIVO DE GESTIÓN:

Plan de Pensiones del sistema de empleo integrado en Espirito Santo Empleo 1, Fondo de Pensiones.

Invertirá un máximo del 10% de su cartera en Renta Variable negociada preferentemente en el mercado español y europeo. También podrá invertir en mercados de la OCDE principalmente en USA y Japón. Puntualmente el fondo podrá asumir una mayor o menor ponderación en renta variable, aunque nunca superior al 30%. El resto del patrimonio podrá estar invertido en activos de renta fija pública y privada, de emisores de países de la OCDE con un rating mínimo de P-3/A3 para el corto plazo y Baa3/BBB- para el largo plazo. Podrá invertir en depósitos a la vista, instrumentos del mercado monetario e IIC's.

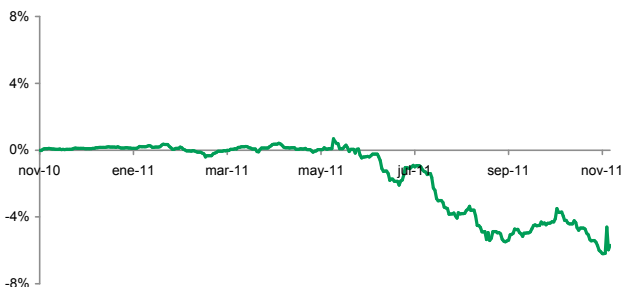
Los activos estarán denominados en euros, con un máximo del 10% en moneda no euro.

TIPO DE PARTÍCIPE A QUIÉN SE DIRIGE Y PERFIL DE RIESGO:

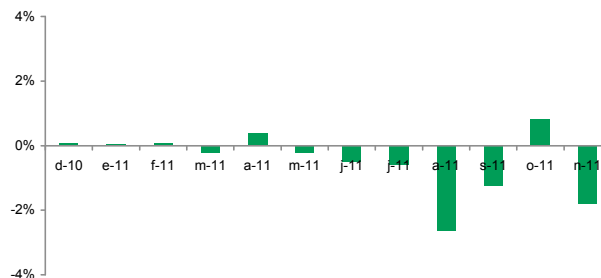
Idóneo para aquellas empresas, especialmente pymes, profesionales y autónomos que quieren implantar un sistema de previsión, tanto para canalizar los posibles acuerdos que tengan con sus empleados, como para canalizar aportaciones de ahorro a favor de sus empleados sin ningún compromiso establecido por la empresa, beneficiándose siempre de las ventajas fiscales de este producto.

ANÁLISIS RENTABILIDAD Y RIESGO

RENTABILIDAD ACUMULADA ANUAL



RENTABILIDAD MENSUAL



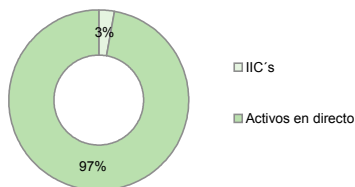
Datos Históricos	Últ. 30 días	Últ. 12 Meses	2011	2010	2009	2008
Rentabilidad	-1,80%	-5,69%	-5,76%	0,11%	0,62%	0,90%
Volatilidad	8,33%	3,44%	3,60%	0,49%	0,99%	0,95%
Caida máx. mensual	-	-2,63%	-2,63%	-0,27%	-0,54%	-0,35%
% Meses positivos	-	42%	36%	67%	75%	67%

Exposición actual	Sobre Patrimonio				Sobre Renta Fija	
	% Bolsa	Duración	% Divisa No Euro	% Alternativos	% RF privada	% RF < AAA
	9%	1,6	5%	0%	72%	80%

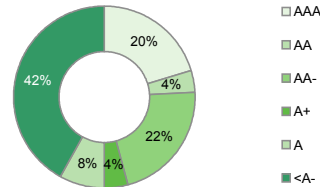
ESTRUCTURA DE LA CARTERA

Acciones	4,4%
Fondos Renta Variable	2,7%
Total Activos Renta Variable	7%
Derivados RV Comprometidos	2,1%
Bonos	79,7%
Bonos Públicos	7,6%
Bonos Corporativos	72,1%
Titulizaciones	0,0%
Repo/Liquidez	13,3%
IPFs	0,0%
Fondos Renta Fija c/p & Monetarios	0,0%
Fondos Renta Fija l/p	0,0%
Total Activos Renta Fija	93%
Derivados RF Comprometidos	0,0%
Fondos Alternativos	0,0%
Otros Fondos de Inversión	0,0%
Total Otros Activos	0%
Derivados Divisa	4,6%
Total Patrimonio sin derivados	100%

DISTRIBUCIÓN CARTERA DE CONTADO



DISTRIBUCIÓN RATINGS RENTA FIJA



PRINCIPALES VALORES

Tipos de Activos	Descripción	% Patrimonio
Repo + Liquidez	BONOS ESTADO 3,15% 310116	12,6%
Derivados Divisa	FUTURO EURO/USD MINI 191211	4,6%
Acciones	AC CATENON SA	4,4%
Bonos Corporativos	TELEFONICA EUROP 5,125 % 140213	4,1%
Bonos Corporativos	REPSOL INTL FINANCE 4,625% 081014	4,0%
Bonos Corporativos	KPN 5% 131112	4,0%
Bonos Corporativos	PORTUGAL TELECOM 6% 300413	3,9%

Este documento no constituye una oferta o recomendación para la adquisición o venta, o para realizar cualquier transacción. Ninguna información contenida en el presente informe debe interpretarse como asesoramiento o consejo y debe considerarse como opiniones de la Gestora que son susceptibles de cambio. La decisión de suscribir o reembolsar participaciones deberá realizarse en base a los documentos que recogen las Especificaciones y la Política de Inversión de cada Plan, disponibles en la entidad gestora y en www.espensiones.es. La información contenida en la presente comunicación hace o puede hacer referencia a rendimientos pasados o a datos sobre rendimientos pasados de instrumentos financieros, índices financieros, medidas financieras o servicios de inversión, en consecuencia, los destinatarios o los receptores de la misma advertidos de que dichas referencias a rendimientos pasados no son, ni pueden servir, como indicador fiable de posibles resultados futuros, ni como garantía de alcanzar tales resultados.

