

## ESPIRITO SANTO BOLSA PLUS

### DATOS GENERALES

**Categoría :** Renta Variable Mixta Euro  
**Integrado en:** Fondo 65 Bolsa Plus, FP  
**Nº Registro DGS del Plan:** N1634  
**Fecha Registro DGS del Plan:** 28-oct-98  
**Inversión mínima (€):** 30  
**Comisión anual gestión:** 2,00%  
**Comisión anual depósito:** 0,30%  
**Defensor del partícipe:** G.A. Prevgialia, S.L.

---

**Valor liquidativo:** 6,89  
**Patrimonio del Fondo (mill€):** 12,65  
**Partícipes del Fondo:** 2.603  
**Beneficiarios del Fondo:** 8

### VOCACIÓN DEL FONDO Y OBJETIVO DE GESTIÓN:

Plan de Pensiones del sistema individual integrado en Fondo 65 Bolsa Plus, Fondo de Pensiones.  
 Invierte como máximo un 75% en títulos de renta variable negociados mayoritariamente en mercados del Área Euro. Las inversiones se orientarán a los valores y sectores más representativos y con mayor peso en los índices bursátiles.

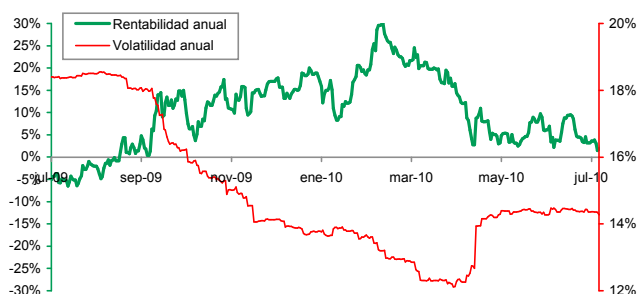
### TIPO DE PARTÍCIPE A QUIÉN SE DIRIGE Y PERFIL DE RIESGO:

El fondo se dirige a aquellos inversores que estén dispuestos a asumir la volatilidad inherente a los mercados bursátiles (por ser la porción mayoritaria de la cartera) y que con un horizonte temporal de largo plazo busquen beneficiarse, en la proporción correspondiente, de las altas rentabilidades que ofrece tradicionalmente el mercado europeo de acciones.

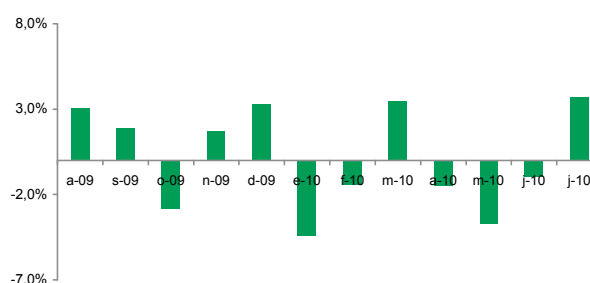
Por su carácter arriesgado este Plan de Pensiones es adecuado para personas de edad en torno a los 45-55 años, con un horizonte hasta la jubilación lejano.

### ANÁLISIS RENTABILIDAD Y RIESGO

#### RENTABILIDAD - VOLATILIDAD ANUAL



#### RENTABILIDAD MENSUAL



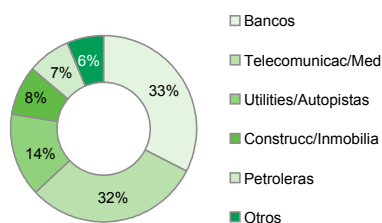
Datos Históricos	Últ. 30 días	Últ. 12 Meses	2010	2009	2008	2007
Rentabilidad	4,85%	1,81%	-5,01%	15,73%	-21,32%	1,67%
Volatilidad	11,29%	14,28%	15,56%	14,09%	16,57%	7,71%
Caida máx. mensual	-	-4,41%	-4,41%	-5,25%	-6,19%	-1,52%
% Meses positivos	-	50%	29%	67%	36%	50%

Exposición actual	Sobre Patrimonio			Sobre Renta Fija		
	% Bolsa	Duración	% Divisa No Euro	% Alternativos	% RF privada	% RF < AAA
	57%	1,2	0%	0%	26%	88%

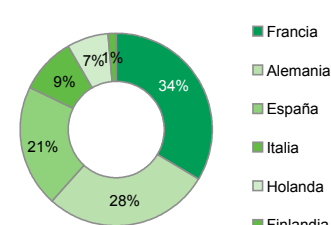
### ESTRUCTURA DE LA CARTERA

Acciones	37,7%
Fondos Renta Variable	0,0%
<b>Total Activos Renta Variable</b>	<b>38%</b>
Derivados RV Comprometidos	19,7%
Bonos	47,2%
Bonos Públicos	21,6%
Bonos Corporativos	25,6%
Titulaciones	0,0%
Repo/Liquidez	15,1%
IPFs	0,0%
Fondos Renta Fija c/p & Monetarios	0,0%
Fondos Renta Fija l/p	0,0%
<b>Total Activos Renta Fija</b>	<b>62%</b>
Derivados RF Comprometidos	0,0%
Fondos Alternativos	0,0%
Otros Fondos de Inversión	0,0%
<b>Total Otros Activos</b>	<b>0%</b>
Derivados Divisa	0,0%
<b>Total Patrimonio sin derivados</b>	<b>100%</b>

#### DISTRIBUCIÓN SECTORES R.V.



#### DISTRIBUCIÓN GEOGRÁFICA R.V.



#### PRINCIPALES VALORES

Sector	Descripción	% Patrimonio
Renta Variable	FUTURO EUROSTOXX 50 170910 (E)	19,7%
Tesorería	LETRAS DEL TESORO 221010	10,8%
Renta Fija	BONO ESTADO 3,9% 311012	7,7%
Renta Fija	DEUTSCHLAND REP 3,75% VT:04/07/13	7,3%
Tesorería	CUENTA CORRIENTE EUR	4,3%
Renta Fija	BONOS ESTADO 4,2% VTO:300713	4,2%
Renta Fija	SCH FLOAT 200910	3,2%

Este documento no constituye una oferta ni recomendación para la adquisición de renta variable, ni para realizar cualquier inversión, en particular en valores susceptibles de cambio. La decisión de suscribir o reembolsar participaciones deberá realizarse en base a los documentos que recogen las Especificaciones y la Política de Inversión de cada Plan, disponibles en [www.espensiones.es](http://www.espensiones.es) y en la Entidad Gestora. La información contenida en la presente comunicación hace o puede hacer referencia a rendimientos pasados o a datos sobre rendimientos pasados de instrumentos financieros, índices financieros, medidas financieras o servicios de inversión, en consecuencia, los destinatarios o los receptores de la misma advierten de que dichas referencias a rendimientos pasados no son, ni pueden servir, como indicador fiable de posibles resultados futuros, ni como garantía de alcanzar tales resultados.

